

«Πολύπολιτισμικότητα και Κοινωνική Συνοχή»

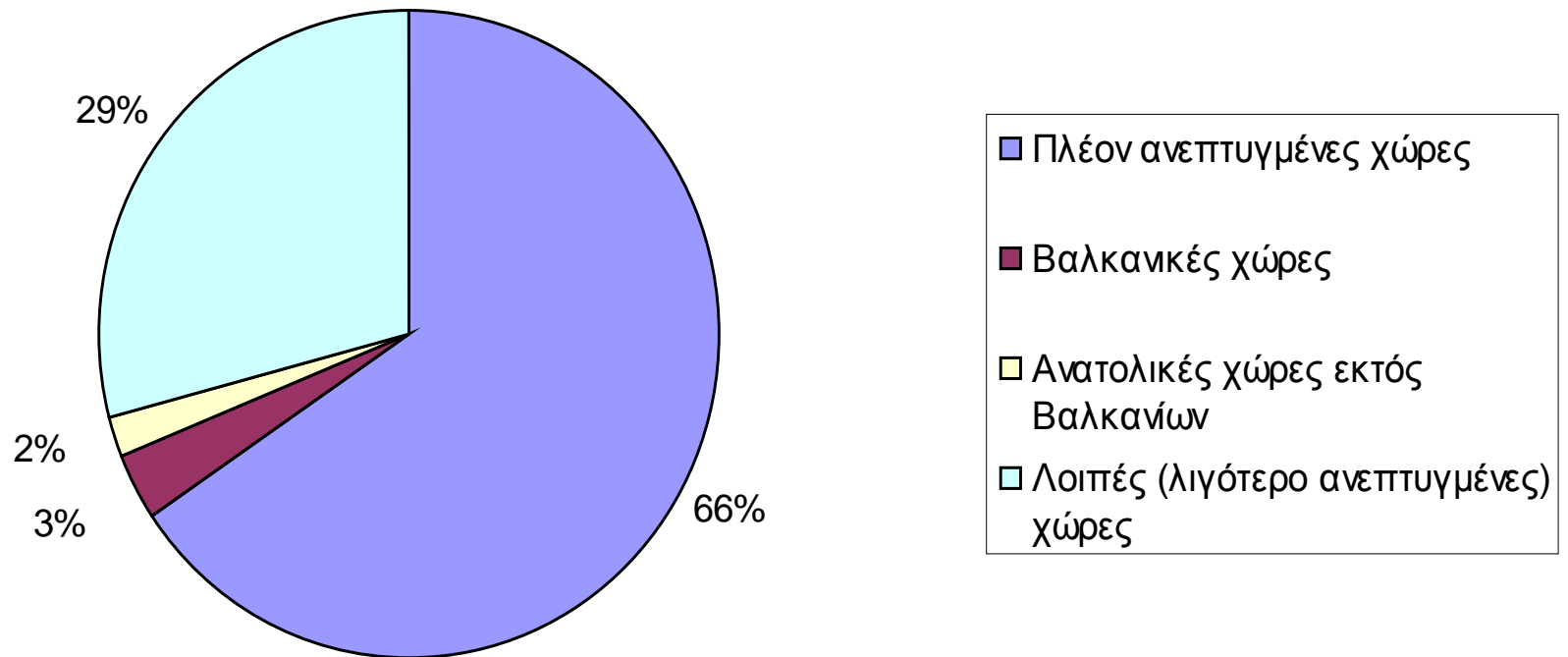
Θεοδώρα Τζάκρη

Υφυπουργός Εσωτερικών, Αποκέντρωσης και
Ηλεκτρονικής Διακυβέρνησης

ΑΘΗΝΑ 2010

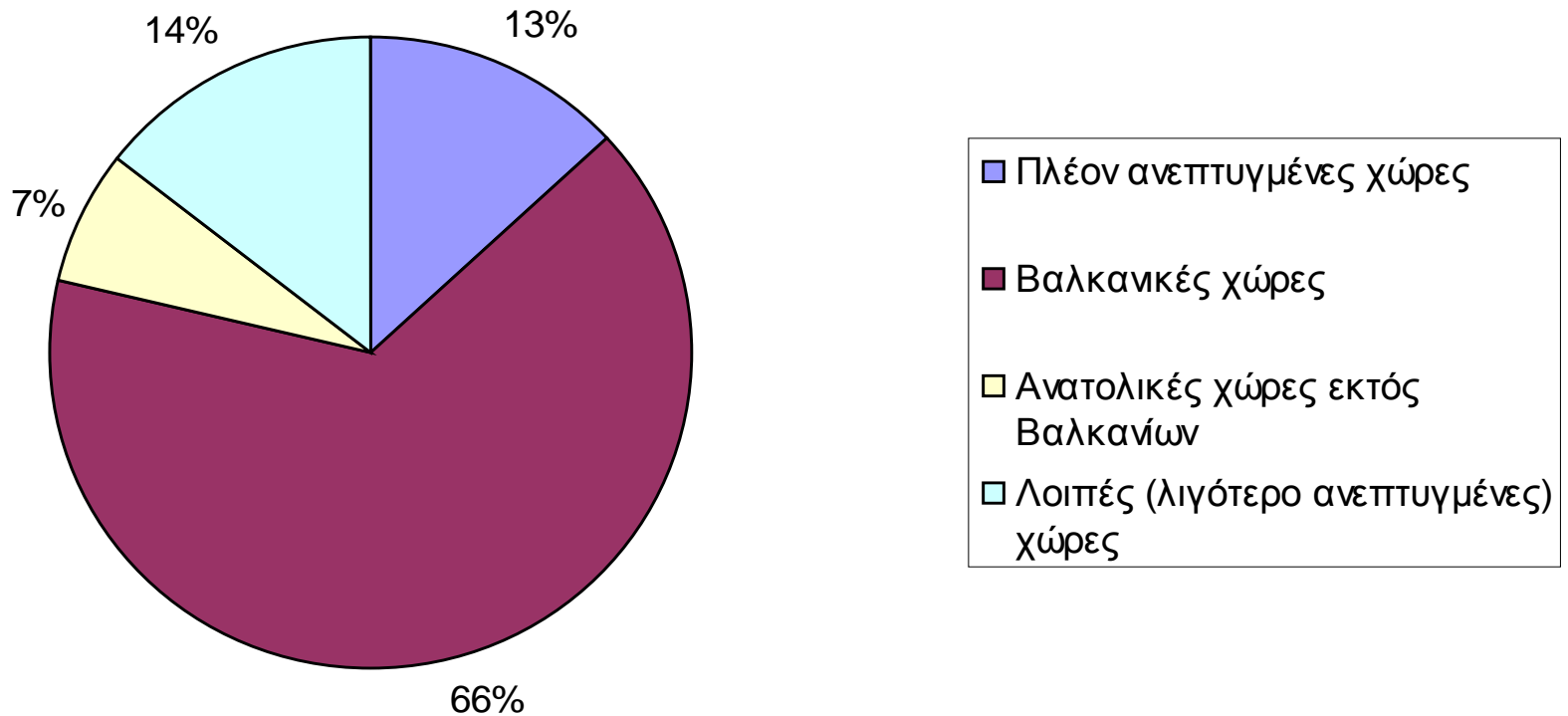
Ποσοστιαία κατανομή αλλοδαπών ανά ομάδα χωρών προέλευσης, απογραφές 1981

1981



Ποσοστιαία κατανομή αλλοδαπών ανά ομάδα χωρών προέλευσης, απογραφές 2001

2001



Πίνακας 1Α: Ελλάδα, συν. Πληθυσμός ατόμων με ελληνική υπηκοότητα και αλλοδαποί (επιλεγμένες χώρες) στις απογραφές 1981, 1991, 2001 (Πηγή: Β. Κοτζαμάνης κ.α. 2006)

	1981	1981	1991	1991	2001	2001
Υπηκοότητα	Σύνολο	%	Σύνολο	%	Σύνολο	%
Σύνολο	9.739.589	100	10.259.900	100	10.934.097	100
Ελληνική	9.558.994	98,15**	10.092.624	98,37**	10.171.906	93,03**
Άλλη	180.695	1,85**	167.276	1,63**	762.191	6,97**
Ξένη	176.119	1,81**	166.031	1,62**	761.813	6,97**
Αδιευκρίνιστη /Χωρίς υπηκοότητα	4,476	0,05**	1.245	0,01**	378	0,00**
Πλέον ανεπτυγμένες χώρες	15.431	5,54***	76.275	5,94***	99.646	3,08***
Σύνολο χωρών μελών της Ε.Ε. (15)	59.488	51,54	35.304	46,29	46.869	47,04
Κύπρος	19.337	17,75	14.651	19,21	17.426	17,49
Αυστραλία	7.041	6,10	6.313	8,28	8.767	8,80
Αμερικάνικη (ΗΠΑ)	23.659	20,50	13.927	18,26	18.140	18,20
Καναδική	4.136	3,58	4.717	6,18	6.049	6,07
Λοιπές ανεπτυγμένες χώρες	1.770	1,53	1.363	1,79	2.395	2,40

*Οι έχοντες διπλή υπηκοότητα (ελληνική και υπηκοότητα άλλης χώρας) συμπεριλαμβάνονται στην κατηγορία Ελληνική.

** Ποσοστό στο συνολικό πληθυσμό της Ελλάδας.

*** Ποσοστό στον πληθυσμό των εχόντων την υπηκοότητα Α στο σύνολο των αλλοδαπών της ομάδας αναφοράς

Πίνακας 1B: Ελλάδα, συν. Πληθυσμός ατόμων με ελληνική υπηκοότητα και αλλοδαποί (επιλεγμένες χώρες) στις απογραφές 1981, 1991, 2001 (Πηγή: Β. Κοτζαμάνης κ.α. 2006)

	1981	1981	1991	1991	2001	2001
Υπηκοότητα	Σύνολο	%	Σύνολο	%	Σύνολο	%
Σύνολο	9.739.589	100	10.259.900	100	10.934.097	100
Ελληνική	9.558.994	98,15**	10.092.624	98,37**	10.171.906	93,03**
Άλλη	180.695	1,85**	167.276	1,63**	762.191	6,97**
Ξένη	176.119	1,81**	166.031	1,62**	761.813	6,97**
Αδιευκρίνιστη /Χωρίς υπηκοότητα	4,476	0,05**	1.245	0,01**	378	0,00**
Βαλκάνια	5.821	3,31***	26.226	5,18***	500.000	5,66***
Αλβανική	3.563	61,21	20.556	78,38	438.036	87,57
Βουλγαρική	807	13,86	2.413	9,20	35.104	7,02
Ρουμανική	606	10,41	1923	7,33	21.994	4,40
Γιουγκοσλαβική (Σερβία – Μαυροβούνιο το 2001)	845	14,52	1.334	5,09	3.832	0,77
ΠΓΔΜ	-	-	-	-	747	0,15
Κροατία	-	-	-	-	219	0,04
Βοσνία - Ερζεγοβίνη	-	-	-	-	294	0,06

*Οι έχοντες διπλή υπηκοότητα (ελληνική και υπηκοότητα άλλης χώρας) συμπεριλαμβάνονται στην κατηγορία Ελληνική.

** Ποσοστό στο συνολικό πληθυσμό της Ελλάδας.

*** Ποσοστό στον πληθυσμό των εχόντων την υπηκοότητα Α στο σύνολο των αλλοδαπών της ομάδας αναφοράς

Πίνακας 1Γ: Ελλάδα, συν. Πληθυσμός ατόμων με ελληνική υπηκοότητα και αλλοδαποί (επιλεγμένες χώρες) στις απογραφές 1981, 1991, 2001 (Πηγή: Β. Κοτζαμάνης κ.α. 2006)

	1981	1981	1991	1991	2001	2001
Υπηκοότητα	Σύνολο	%	Σύνολο	%	Σύνολο	%
Σύνολο	9.739.589	100	10.259.900	100	10.934.097	100
Ελληνική	9.558.994	98,15**	10.092.624	98,37**	10.171.906	93,03**
Άλλη	180.695	1,85**	167.276	1,63**	762.191	6,97**
Ξένη	176.119	1,81**	166.031	1,62**	761.813	6,97**
Αδιευκρίνιστη /Χωρίς υπηκοότητα	4,476	0,05**	1.245	0,01**	378	0,00**
Ανατολικές χώρες εκτός Βαλκανίων	3.630	2,06***	25,022	5,07***	51.649	6,78***
Πολωνική	522	14,38	9,624	38,46	12.831	24,84
Ουγγρική	237	6,53	291	1,16	538	1,04
Τσεχοσλοβακική (Τσεχία & Σλοβακία το 2001)	247	6,80	738	2,95	1.009	1,95
Ρωσική (ΕΣΣΔ και Ρωσική Ομοσπονδία το 2001)	1.515	41,74	12.918	51,63	17.535	33,95
Άλλες ευρωπαϊκές πρώην σοσιαλιστικές χώρες	1.109	30,55	1.451	5,80	19.736	38,21

*Οι έχοντες διπλή υπηκοότητα (ελληνική και υπηκοότητα άλλης χώρας) συμπεριλαμβάνονται στην κατηγορία Ελληνική.

** Ποσοστό στο συνολικό πληθυσμό της Ελλάδας.

*** Ποσοστό στον πληθυσμό των έχοντων την υπηκοότητα Α στο σύνολο των αλλοδαπών της ομάδας αναφοράς

Πίνακας 1Δ: Ελλάδα, συν. Πληθυσμός ατόμων με ελληνική υπηκοότητα και αλλοδαποί (επιλεγμένες χώρες) στις απογραφές 1981, 1991, 2001

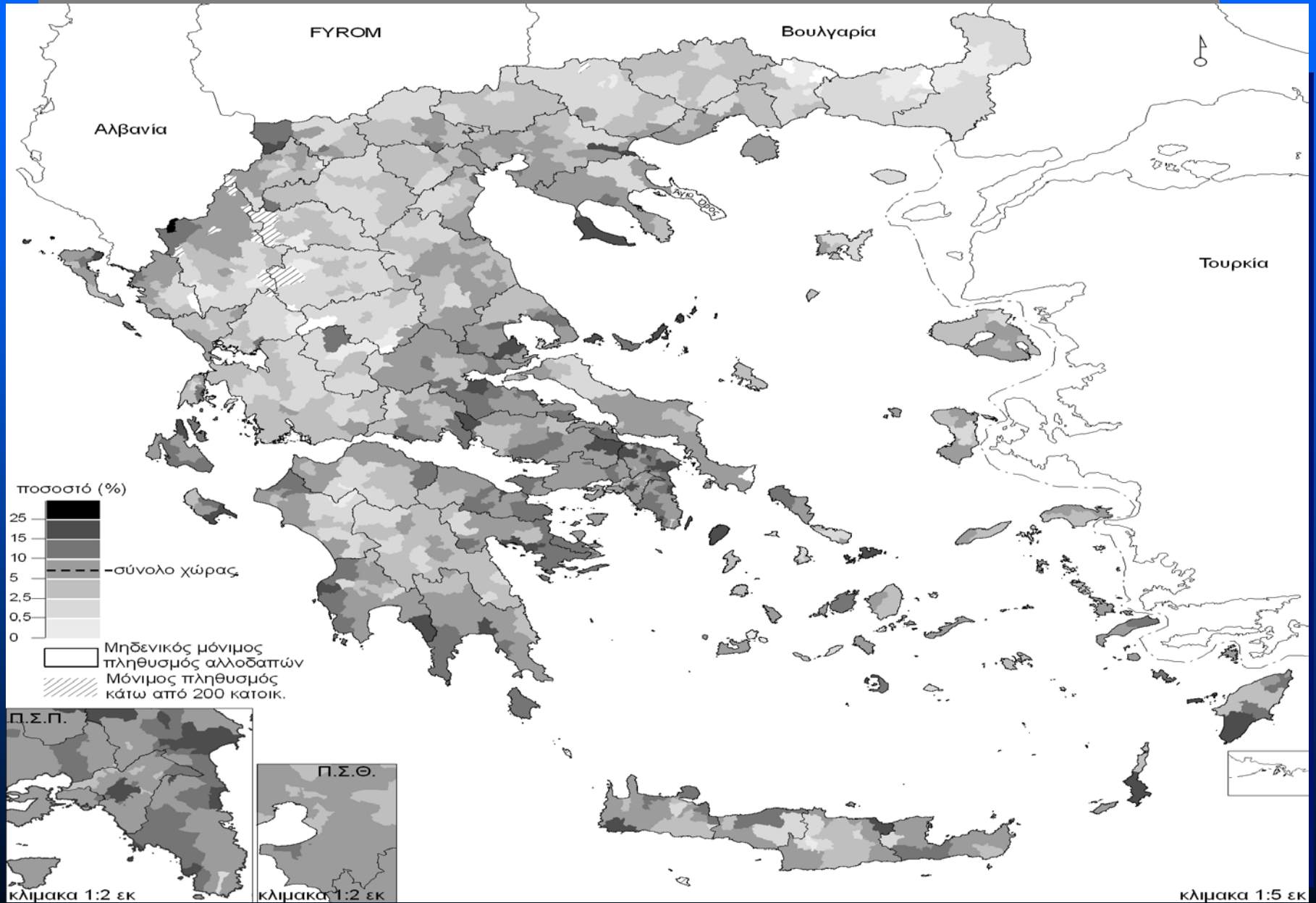
	1981	1981	1991	1991	2001	2001
Υπηκοότητα	Σύνολο	%	Σύνολο	%	Σύνολο	%
Σύνολο	9.739.589	100	10.259.900	100	10.934.097	100
Ελληνική	9.558.994	98,15**	10.092.624	98,37**	10.171.906	93,03**
Άλλη	180.695	1,85**	167.276	1,63**	762.191	6,97**
Ξένη	176.119	1,81**	166.031	1,62**	761.813	6,97**
Αδιευκρίνιστη /Χωρίς υπηκοότητα	4,476	0,05**	1.245	0,01**	378	0,00**
Λοιπές (λιγότερο ανεπτυγμένες χώρες)	51.237	9,09***	39.753	23,94***	110.292	4,48***
Ασία	41.954	81,88	28.812	72,48	91.127	82,62
Αφρική	6.671	13,02	8.726	21,95	15.700	14,23
Αμερική	2.195	4,28	2.022	5,09	3.167	2,87
Ωκεανία	417	0,81	193	0,49	298	0,27

*Οι έχοντες διπλή υπηκοότητα (ελληνική και υπηκοότητα άλλης χώρας) συμπεριλαμβάνονται στην κατηγορία Ελληνική.

** Ποσοστό στο συνολικό πληθυσμό της Ελλάδας.

*** Ποσοστό στον πληθυσμό των εχόντων την υπηκοότητα Α στο σύνολο των αλλοδαπών της ομάδας αναφοράς

Ποσοστό αλλοδαπών 15-64 ετών στον πληθυσμό 15-64 ετών των ΚΔ



Μεταβολή πληθυσμού αλλοδαπών (Δ αλλοδαποί 2001-1991)/Μεταβολή συνολικού πληθυσμού (Δ συνολικού πληθυσμού 2001-1991) ανά ΚΔ

↑ Β

